

EJERCICIO 2 FUENTES (TIPOS DE LETRA): TIPOS, ESTILOS Y TAMAÑOS

ACTIVIDAD A REALIZAR

Copia (con *Copiar* y *Pegar*) 5 veces el siguiente texto:

“Poco después, en 1833, Babbage diseñó su segunda máquina, denominada máquina analítica, capaz de realizar todas las operaciones matemáticas y con posibilidad de ser programada por medio de tarjetas de cartón perforado, siendo además capaz de almacenar en su interior una cantidad de cifras considerable. Por esta máquina y su estructura, Babbage es considerado actualmente como el padre de la informática.”

utilizando los siguientes tipos y estilos de letra:

- .- Times New Roman, normal.
- .- Comic Sans, negrita.
- .- Courier, subrayado
- .- Otros dos tipos, a elección propia; cursiva y tachado.

Averigua qué tipo de letra se ha empleado para escribir el original.

Copia el mismo texto otras tres veces, dando a la letra los siguientes tamaños (en puntos): 6, 12 y 12'5.

Escribe los enunciados siguientes, empleando donde corresponda los estilos superíndice y subíndice.



$$10^3 + 3^3 = 1000 + 27$$


B_w, C_x, D_y, E_z...

PROCEDIMIENTO:

Para copiar un texto:

.- En primer lugar, selecciónalo; para ello sitúa el cursor al inicio del texto a copiar, haz clic con el botón izquierdo del ratón y arrastra éste hasta el final del texto en cuestión; dicho texto aparecerá blanco sobre fondo negro.

.- Ve a *Edición (menú principal)*, *Copiar* o pulsa el botón  de la Barra de Herramientas (si lo que se quiere es mover el texto de un sitio a otro, se ha de escoger *Edición, Mover* o pulsar el botón .

.- Sitúa el cursor allá donde quieras copiar el texto; luego ve a *Edición, Pegar* o pulsa el botón  de la Barra de Herramientas.